

AKASHA - COLLEGE . NL

Applied Equitation Science

Evidence based en/of objectief, meetbaar, allround, force free, low stress, meetbaar & systemisch, respectvol

Studiegids ZitCoach+

Klassieke dressuur, Ethiek, NLP communicatie, Didactiek, Anatomie en Bio-mechanica ruiter en paard, Hulpenleer, Diagnose Zit en Houding, Les-Traject-Planning, SmartMoves, Gedragsleer (ethologie) en Leertheorie (Klassiek & Operant R+/R-), praktijklessen

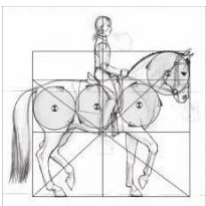
Versie 2023 -2024

Akasha's College

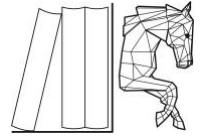
E-mail: secretariaat@akasha-college.nl

www.akasha-college.nl, www.paardwelzijn.nl

Escharen/Gassel 2023



Akasha College
Tel: 06 153 165 92
Secretariaat@akasha-college.nl
NL 38 RABO 0181648458
KVK: 61437034



Geachte lezer,

Hartelijk dank voor uw interesse in de opleiding ZitCoach+ van Akasha's College.

Deze studiegids is samengesteld om u inzicht te geven in onze organisatie en in de opleidingen die wij verzorgen. De studiegids bestaat uit twee delen:

DEEL 1 pagina 4 tot en met 8

- Algemene informatie over het Akasha - College.

DEEL 2 pagina 9 en verder

- Specifieke informatie over onze ZitCoach+ beroepsopleiding en hoe u deze bij ons kunt volgen.

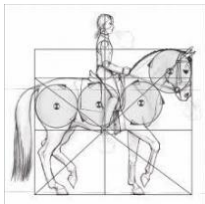
Deze studiegids is geldig voor het jaar dat op het voorblad vermeld staat. Er kunnen in de loop van het studiejaar nog aanvullingen of wijzigingen doorgevoerd worden, waar we u dan natuurlijk tijdig van op de hoogte stellen.

Heeft u na het lezen van deze studiegids nog vragen, dan kun u altijd terecht bij de boekingsdesk of bij de opleidingscoördinator (mail en telefonisch).

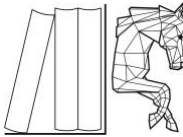
Met vriendelijke groet, Anne Muller

Mirjam Hakkesteegt

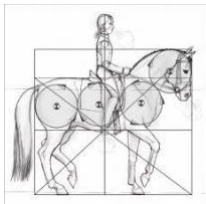
i.o. Akasha's College



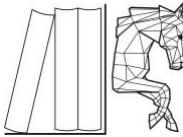
Akasha College
Tel: 06 153 165 92
Secretariaat@akasha-college.nl
NL 38 RABO 0181648458
KVK: 61437034



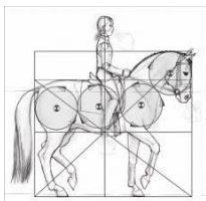
Akasha's College	4
Akasha's boeken	4
Akasha's cursussen	4
Over het ontstaan van de opleiding ZitCoach+	4
Werk in uitvoering	5
Lesboekenpaard.nl voor MBO en Beroepsopleiding 18+	5
ZitCoach+, meer dan alleen het werk aan de ruiter	5
ISES de International Society for Equitation Science.....	6
De opleiding ZitCoach+	9
Kernwaarden van de opleiding.....	9
Opleidingsduur.....	9
Voor wie is de opleiding, vrije instroom of intake	9
De daad bij het woord	10
Het vakkenpakket	10
Het examen.....	10
Aanwezigheid voor examen (eventueel via video-call)	11
Doorstuderden.....	11
Studeren zonder examen doen	11
Samen op het internet.....	11
Bijscholing Upgrade jaarlijks.....	11
1.0 Het Team	12
2.0 Hoofdlocatie	12
2.1 Over Akasha's Paardrijkschool & Pension.....	12
2.2 NAW locatie Akasha Paardrijkschool.....	13
2.3 Andere locaties	13
3.0 Calamiteiten	13
3.1 Diefstal	13
3.2 Procedure bij vermissing/diefstal	13
3.3 Bereikbaarheid.....	14
3.4 Lesdata	14
3.5 Bibliotheek	14
3.6 Adreswijziging	14
3.7 Informatie aanvraag	14
4.0 Huisregels	15
4.1 Roken	15
4.2 Beveiliging en videobewaking	15
4.3 Aanvullingen en of verbeteringen	16
4.4 Ongewenst gedrag.....	16
4.5 Beeld- en geluidsmateriaal	16



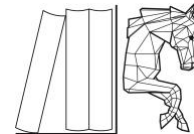
Akasha College
Tel: 06 153 165 92
Secretariaat@akasha-college.nl
NL 38 RABO 0181648458
KVK: 61437034



5.0	Klachten, aansprakelijkheid, verzekeringen en privacy.....	17
5.1	Klachten	17
5.2	Aansprakelijkheid	18
5.3	Annulering	18
5.4	Verzekering.....	18
5.5	Privacy.....	19
6.0	Inschrijving en studiekosten.....	19
6.1	Inschrijving.....	19
6.2	Toelatingseisen (zie ook opleidingsbladen).....	19
6.3	Studiekosten	20
6.4	Fiscus voor bedrijven	20
6.5	Voor particulieren:.....	20
7.0	Toetsing & examineren.....	21
7.1	Inleiding	21
	Examenreglement.....	21



Akasha College
Tel: 06 153 165 92
Secretariaat@akasha-college.nl
NL 38 RABO 0181648458
KVK: 61437034



Akasha's College

Een onafhankelijk particulier opleidingsinstituut. Akasha College ontwikkelt al meer dan 25 jaar eigen lesmateriaal. Sinds januari 2019 zijn de Akasha Rijsschool te Gassel en het College opgesplitst in twee bedrijven. Akasha's paardrijsschool en lesaccommodatie en het Akasha College. Het Akasha College zet zich onder leiding van Anne Muller in voor het duurzaam opleiden, (door-) ontwikkelen en begeleiden van (semi-) professionals: paard, ruiter, trainer, instructeur en eigenaar. Akasha College organiseert expertdagen en werkt mee aan wetenschappelijk onderzoek. De opleiding ZitCoach+ is door het CRKBO, Centraal Register Kort beroeps Onderwijs erkend.

Akasha's boeken

Anne Muller heeft over Akasha's kijk op Rijkunst 3 hardcover boektitels op haar naam staan; Akasha Rijkunst, 'Zit in de basis' ISBN:978-90- 814637-1-3 en Duurzame Dressuur, 'pleidooi van een instructeur...2010'. ISBN: 978-90-814637-2-0. In 2018 verscheen 'WOW Rijden op een beloning' geschreven in samenwerking met Machteld van Dierendonck Klinisch Etholoog en wetenschappelijk supervisor van alle projectonderdelen van WOW. WOW staat voor Werken aan Optimaal paard Welzijn. Zie in dit kader tevens www.lesboekenpaard.nl en www.paardwelzijn.nl

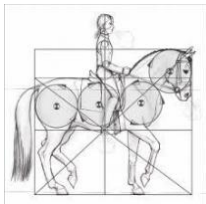
Akasha's cursussen

Akasha's College ontwikkelde de 'WOW, denken als een paard' cursussen voor startende kinderen en volwassenen maar ook voor ervaren ruiters die kennis willen maken met een meer wetenschappelijke, cognitieve en respectvolle omgang met het paard. Met honderden simpele, unieke illustraties en graphics, aansprekend en vanzelfsprekend voor ruiters op elk niveau en van elke leeftijd. De cursus is een compleet stappenplan van (opnieuw) de eerste begroeting met een paard ooit... tot en met galop. Deze cursussen worden in een groep (max 8 pers) of privé gegeven op Akasha's Rijsschool of door de ZitCoaches+ van voorgaande opleidingsjaren. Voor adressen zie www.akasha-college.nl. Voor ervaren ruiters/eigenaren is een versnelde versie van het traject optioneel.


Over het ontstaan van de opleiding ZitCoach+

Al in 1997 organiseert Akasha College haar eerste meerdaagse bijscholing voor instructeurs. Akasha's initiatiefneemster en hoofddocent Anne Muller (1963) introduceert onder andere naast talloze sprekende tekeningen ook nieuwe communicatietechnieken (objectief, meetbaar, NLP, SMART) en een manier om heel eenvoudig de zit van de ruiter te beoordelen. Het Akasha Diagnose Protocol.

Tussen 2004 en 2009 verdiept Akasha's College zich meer en meer in (stress-) fysiologie, biomechanica, digitale 'meten is weten' technieken en humane bewegingsleer. Akasha's College volgt ontwikkelingen in de wetenschap op de voet. Ze toetst haar lesmateriaal doorlopend aan de uitkomsten van de moderne technische en digitale mogelijkheden, teugeldrukmeters, zadelmeetsystemen, hartslagmeters, gangbeeld analyses.... De Akasha ZitCoach opleiding wordt nog meermaals gegeven en vanaf 2009 zelfs jaarlijks tot en met 2013.



Akasha College
Tel: 06 153 165 92
Secretariaat@akasha-college.nl
NL 38 RABO 0181648458
KVK: 61437034



Werk in uitvoering

Van 2014 tot 2019 is er gewerkt aan de verdieping en verbreding naar systemisch (alles en iedereen op en rond het paard) van al het lesmateriaal op basis van inzichten uit de leertheorie en meer. Inmiddels staat er naast de praktijklessen een zeer compleet interactief digitaal theoriepakket aan Lesboeken Paard klaar voor de student.

Lesboekenpaard.nl voor MBO en Beroepsopleiding 18+


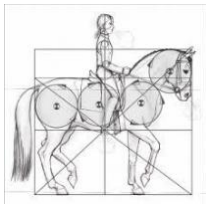
Een aanzienlijke interactieve digitale database staat elke docent en student doorlopend ter beschikking. Een waardevol naslagwerk voor de elke professional (in opleiding). De door Akasha's College ontwikkelde Lesboeken volgen de inhoud van het Kwalificatie Dossier Paard op de voet. Alsmede geeft ze rekenschap aan alle sectorale richtlijnen en veiligheidseisen alsmede de richtlijnen voor paardenwelzijn van de International Society for Equitation Science (ISES). De Lesboeken bestaan nu al uit meer dan 1000 Kennis, Instructie en Praktijkaarten, allen voorzien van verwerkingsvragen.

Deze site ondergaat momenteel (2023) een volgende grote ontwikkeling en is voor derden voorlopig gesloten. ZitCoach+ studenten kunnen er tijdens de werkzaamheden wel gebruik van blijven maken. In Lesboeken Paard vindt de ZitCoach student alle theoretische onderdelen/boeken/bijlages en educatieve tools behorend bij de opleiding.

ZitCoach+, meer dan alleen het werk aan de ruiter

Vanaf mei 2019 maakt de opleiding de doorstart naar ZitCoach+. Het materiaal over het Werken aan Optimaal paard Welzijn (WOW) over arbeidsvoorwaarden en Leertheorie is nu volledig in de lessen geïntegreerd. Alle omschreven handelingen en oefeningen naast en op het paard voldoen aan de hoogste wetenschappelijke eisen voor het borgen van het welzijn van het paard tijdens het leerproces. De technieken zijn voor het paard voorspelbaar, beïnvloedbaar en houden het stress niveau zo laag als mogelijk, maar niet te laag. Het aantal contact uren voor de student bedraagt niet meer gemiddeld 140, maar gaat naar 280 minimaal.





ISES de International Society for Equitation Science



Mede door het ontwikkelen van de Lesboeken Paard kwam het werken op basis van de 10 ISES leer en trainingsprincipes in een stroomversnelling (waarover in de opleidingen veel meer). Oude overtuigingen en frisse inzichten kunnen in het nieuwe format ZitCoach+ beter en wetenschappelijker benoemd, verklaard en benaderd worden.

WOW krijgt erkenning in ISES wereldwijde postercompetitie


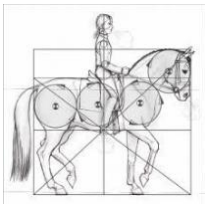
Akasha's College mocht van ISES de 1^e prijs in ontvangst nemen voor haar WOW inzending voor de ISES wereldwijde competitie op zoek naar een goede wetenschappelijk geborgde vertaalslag van de 10 wetenschappelijke principes naar de praktijk. Zie voor de free download: poster Werken aan Optimaal paard Welzijn (WOW) op www.paardwelzijn.nl en of www.equitationscience.com

Onafhankelijke wetenschappers gebruiken deze 10 'spelregels' als ze onderzoek doen naar de interactie mens-paard. Alle wetenschappers van ISES onderschrijven deze 10 arbeidsvoorwaarden en richtlijnen. Van Australië tot Zweden, van Nederland tot Nieuw Zeeland... Ze noemen ze de 10 ISES leer en trainingsprincipes! Eigenlijk zijn het DE "normen en waarden" voor zowel mensen als paarden. Hoe ga je om met paarden ALS paarden. Hoe zorg je dat het paard begrijpt wat er gebeurt en jij begrijpt wat je paard je wil vertellen? Hoe train je slim volgens een professor?

Dit zegt ISES zelf over de wetenschappelijke benadering van de rijkunst

ISES promoot objectief, op onderzoek gebaseerd begrip omtrent het welzijn van paarden tijdens training en competitie. Dit doet ISES door het toepassen van valide, kwantitatieve wetenschappelijke methodes welke kunnen identificeren welke trainingstechnieken (in)effectief zijn of kunnen lijden tot aantasting van het welzijn van het paard. Deze tak van wetenschappelijk onderzoek gebruikt een multidisciplinaire benadering om onderzoek te doen aan en dus inzicht te geven in het trainen van het paard bijvoorbeeld: vanuit het perspectief van leertheorie waardoor antropomorfisme en door emotie gemotiveerde training vermeden wordt.

Noot van de ontwikkelaars van WOW | Deze 10 richtlijnen zijn GEEN methode maar in samenhang beschrijven ze de praktische richtlijnen voor dierwelzijn. De essentiële basisbehoeften EN het het HOE en WAT van het leren van dieren. In de Nederlandse vertaling zijn soms toelichtingen aangebracht (cursief).


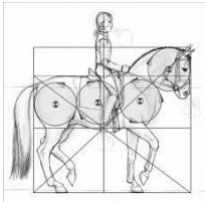


Nederlandse vertaling van de 10 ISES trainingsprincipes

(origineel: <https://equitationscience.com/equitation/principles-of-learning-theory-in-equitation>).

Welzijn van paarden en mensen is afhankelijk van training- en managementmethodes die het volgende omvatten:

1. Geef rekenschap aan alle aspecten rondom veiligheid van mens en paard.
Hou rekening met de grootte van het paard, zijn kracht en vlucht reacties. (H)erken vluchtgedrag, vechtgedrag en/of staakgedrag (verstijven, stokstijf stilstaan 'bevrozen') in een vroeg stadium. Minimaliseer het risico op het veroorzaken van pijn, gebrek, behoefte, of letsel. Zorg dat mens en paard fysiek en mentaal 'matchen'.
2. Geef rekenschap aan de natuurlijke, soort specifieke, behoeftes van het paard. Door tegemoet te komen aan de natuurlijke (essentiële) basisbehoeften van een paard zoals (*semi- permanent*) foerageren, (*dagelijkse*) vrije beweging en soorteigen gezelschap (*24 uur per dag*). Door sociale behoefte van het paard te respecteren. Door rekenschap te geven aan het feit dat menselijke acties en plotselinge bewegingen dreigend kunnen overkomen op het paard. Door af te zien van het gebruik van dominante uitingen tijdens interacties.
3. Geef rekenschap aan de mentale en sensorische vermogens van paarden.
Door te erkennen dat paarden anders denken, zien en horen in vergelijking tot mensen. Beperk daarom trainingssessies tot het minimaal noodzakelijke. Overschat noch onderschat de mentale vermogens van het paard.
4. Geef rekenschap aan de emotionele staat van het paard.
Door te erkennen en te begrijpen dat paarden bewust voelende wezens zijn, die in staat zijn tot lijden. Moedig daarom positieve emotionele gemoedstoestanden aan. Erken het feit dat consequent handelen het paard optimistisch maakt over de uitkomst van volgende trainingsresultaten. Door het voorkomen van pijn, ongemak en/of het oproepen van angst.
5. Maak op correcte wijze gebruik van desensitisatie methodes.
Door te leren hoe desensitisatie technieken correct kunnen worden uitgevoerd: systematische desensitisatie, over- schaduw, her-conditioning en selectieve bekrachtiging. (*door gebruik te maken van een coach met gedegen kennis van verschillende desensitisatie technieken*). Door het gebruik van "flooding" (= paard in gedwongen te overspoelen met ongewenste stimuli) te voorkomen (*voorbeeld: paard dat angstig is voor varkens in en varkensstal te zetten tussen de varkens*)
6. Maak correct gebruik van Operante Conditionering (leren door 'toeval' en beloning).
Door te begrijpen dat paarden gedrag herhalen of vermijden gebaseerd op de consequenties die het gevolg zijn van het uitgevoerde gedrag. Door druk (*aanraking*) weg te halen op het moment dat het gewenste gedrag aanvangt. Door de tijd die verstrijkt tussen het begin van het gewenste gedrag en het geven van de beloning (de bekrachtiging) te minimaliseren. Door het combineren van verschillende (*typen*) beloningen voor hetzelfde gewenste gedrag. *Door straffen te vermijden.*
7. Maak correct gebruik van klassieke conditionering (associatief leren, verbanden leggen).
Door te erkennen dat paarden makkelijk verbanden leggen tussen stimuli (*acties of gebeurtenissen*).
Door altijd een licht signaal (bijvoorbeeld signaal van de zit of een halve ophouding) steeds voorafgaand aan een 'wijken voor druk signaal' te gebruiken.



8. Maak correct gebruik van de stap-voor-stap benadering

Door de training van het gewenste gedrag op te breken in de kleinst mogelijke, voor het paard zeer haalbare stappen en daarbij elke volgende stap te bevestigen geef zo geleidelijk vorm aan het gewenste gedrag. Door de context te veranderen (trainer, locatie, signaal), en telkens maar één element aan te passen. Door de training zo te plannen dat de volgende stappen voor de hand liggend en gemakkelijk zijn.

9. Maak correct (consequent) gebruik van signalen, cue's, hulpen.


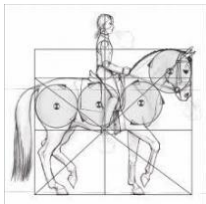
Door ervoor te zorgen dat het paard duidelijk het verschil kan opmerken tussen het ene signaal en een ander signaal. Door ervoor te zorgen dat één signaal maar één betekenis heeft. Door de timing van de signalen in het ritme van de bewegingsfasen van de benen te geven. Door te voorkomen dat er tegelijkertijd meerdere signalen gegeven worden voor verschillende acties.

10. Train 'zelf gedragenheid' – het op eigen benen lopen

Door het paard te leren zelfstandig door te gaan in een bepaalde gang (stap, draf, galop); tempo, paslengte en richting (*door te blijven lopen zonder onophoudelijke signalen van de zit, de benen of de teugels.*) Door gewenste hoofd-, hals- en lichaamshoudingen te leren volhouden. Door te vermijden onder druk (*of krachtig inwerken*) een bepaalde houding te forceren of de houding te onderhouden door onophoudelijke herhalingen van de hulpen.

De meerwaarde achter Akasha's werk aan de ruiter

Door het combineren van biomechanische inzichten, klassieke richtlijnen en de handvatten uit de leertheorie gebeuren er een aantal zaken die elkaar ondersteunen en mogelijkerwijs versterken. De rompbalans van de ruiter wordt met minder spanning en meer gemak onderhouden. De ruiter wordt soepeler en kan makkelijker mee in de beweging. Het paard heeft meer bewegingsruimte onder een flexibele ontspannen ruiter en gaat groter en meer zelfdragend bewegen. Door het consequent toepassen van de mechanismen uit klassiek en operant conditioneren (R+ en R-) begrijpt het paard de hulpen beter (conditionering) en gaat op steeds kleinere hulpen (voorspelbaarheid) reageren. Binnen zekere veiligheidsgrenzen heeft het paard (middels stress, pijn en ontspanningssignalen) invloed op de voortgang, het tempo en het niveau van een training.



De opleiding ZitCoach+

De opleiding biedt de student een praktische, verhelderende kijk op klassieke- en robuuste wetenschappelijke inzichten. Er bestaat geen methode die een ieder past. De gediplomeerde ZitCoach+ maakt met de tools uit de opleiding steeds een aanpak op maat voor zowel paard als ruiter of wanneer wenselijk voor beide.

De student die de opleiding verlaat met een diploma ZitCoach+ beschikt over de vaardigheden en competenties nodig voor het individueel, intensief coachen van ruiters met diverse niveaus en uitdagingen. Een ZitCoach+ helpt een kwetsbaar persoon elke les toch weer één stapje verder maar de ZitCoach+ geeft ook de prestatie gerichte sporter nauwkeurige en concrete aanwijzingen ter verbetering van zichzelf en werkt daardoor aan en voor het paard. De ZitCoach+ borgt het welzijn van de rijpaarden tijdens training onder andere door de verandering bij de ruiter te leggen. Een rijschool met een ZitCoach+ in haar team kan haar paarden en klanten nog beter en gericht van dienst zijn.

Kernwaarden van de opleiding

Evidence based en/of objectief, meetbaar, allround, force free, low stress, meetbaar, systemisch & cognitief respectvol, voorspelbaar, beïnvloedbaar en consequent. Oplossingen zoeken die binnen het bereik van de ruiter liggen. We gaan er van uit dat (rijtechnische) uitdagingen (in 99% van de gevallen) opgelost kunnen worden door; veranderingen in het management; en/of de signalen (de inwerking met zit en hulpen, bewegingspatronen, consequent handelen) van de ruiter te veranderen.


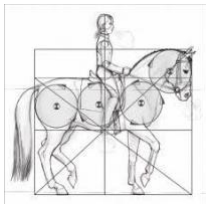
Opleidingsduur

80 dagdelen minimaal exclusief maandelijkse les en studiedagen. Gemiddeld één 2-daagse training en één lesdag per maand.

Voor wie is de opleiding, vrije instroom of intake

Deze specialistische opleiding is bedoeld voor de (aspirant-) instructeur met rijervaring en de gepassioneerde paardenliefhebber (L niveau) die gedegen wil professionaliseren. Gewenst is een MBO4/HBO denkniveau. De aspirant ZitCoach+ student zonder lesgeef ervaring loopt wanneer door partijen gewenst als onderdeel van de opleiding lesstage bij een Akasha instructeur, een ZitCoach+ of (gast) docent.

Elke student die voldoet aan de instroomvoorwaarden; post HBO werk en denkniveau, ORUN II of III of een ander voor ons aanvaardbaar, vergelijkbaar traject en rij-niveau, of een HBO opleiding in gerelateerde onderwerpen afgerond, mag op de opleiding zonder intake instromen. Voldoe je niet aan deze voorwaarden dan zal je ons moeten overtuigen in een intake gesprek (eventueel met EV rijden).



De daad bij het woord

Op deze unieke kleinschalige opleiding wordt onder andere 'concern' gericht (flipped classroom) les gegeven. Dat wat de student bezig houdt, daar waar vraagtekens over zijn of blijven... daar pakken we de les het liefst op. We besteden zo minder tijd aan dat wat jij al weet en kan.

De student gaat het geleerde middels diverse handige tools systemisch toepassen; dat wil zeggen het dat het welzijn (fysiek, mentaal en emotioneel) van het paard voorafgaand, tijdens en na het werken met het paard steeds de nodige aandacht krijgt. De nadruk ligt daarom regelmatig op het doorlopend toepassen van de 10 ISES Ethische arbeidsvoorwaarden en de leertheorie technieken (R+/-) . We gebruiken in de lessen daarvoor Akasha's (award winning) geïllustreerde vertaling van deze richtlijnen: WOW, 'Werken aan Optimaal paard Welzijn'. Het is een hele uitdaging ruiters en eigenaren te leren deze 10 richtlijnen consequent in de praktijk in te zetten in ALLE omgang met paarden.

Het vakkenpakket

Klassieke dressuur en Ethiek (vaktechnische en maatschappelijk gewenste normen en waarden).

Functionele humane en hippische anatomie en bewegingsleer, ofwel paard en ruiter bio-mechanica.

Hulpenleer en diagnose van de ruiter, de toetsing van ruitervaardigheden en het leerling-voltraject.

Akasha SmartMoves: unieke oefeningen waardoor ruiters bewuster gaan voelen en functioneler leren bewegen

Praktische lessen in bouw en functie paard: wat zijn de kansen, uitdagingen en mogelijkheden per individueel paard

Ethologie (gedragsleer van wildsituatie naar domesticatie)

Een zeer uitgebreid deel Leertheorie paard (Klassiek & Operant R+/R-), handvatten voor angst, stress, habituatie, desensitisatie en meer.

Didactiek/ pedagogiek ruiter diverse leeftijden en niveaus.

Communicatie: hoe, wat precies, wanneer, waarom, het effect van woorden en lichaamstaal.

Praktijklessen: zelf rijden en zitles geven aan ruiters op diverse niveaus.

Diepgaande discussies en al wat verder opkomt: tot we er weer allemaal uit zijn.

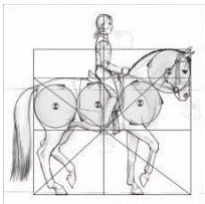
Een ZitCoach+ begrijpt hoe het zit en begeleidt ruiters

op individueel niveau,


ziet wat er ook kan en legt uit HOE dan.

Het examen

Het ZitCoach+ examen wordt in +/- 2 werkdagen afgenomen. Het examen bevat naast het theoretisch (vaktechnisch) deel een mondeling (spreken in het openbaar) toets moment. Tevens een toets Beoordelen Paard (sterkte/zwakte analyse, conditie en niveau bepalen), een toets Rijden (EV 2 paarden, max. één eigen) en een toets Lesgeven aan 2 personen van verschillend niveau. Het hele portfolio en de prestaties van de student tijdens de lesdagen tellen mee voor de uitslag van het examen.



Akasha College
Tel: 06 153 165 92
Secretariaat@akasha-college.nl
NL 38 RABO 0181648458
KVK: 61437034



Aanwezigheid voor examen (eventueel via video-call)

Alleen wanneer een student minimaal 90% aanwezig is geweest mag deze examen doen.
De student die het volledige examen aflegt en het diploma haalt mag zich daarna Akasha ZitCoach+ noemen.

Doorstuderen

Een student ZitCoach+ schrijft zich in voor twee volledige studie jaren = 80 dagdelen, maar kan zo lang als nodig (in overleg, gereduceerd tarief op onderdelen) deel blijven nemen aan de lessen en lesdagen, ook na het verstrijken van het tweede leerjaar, mogelijk tot het gewenste resultaat is bereikt. De student ZitCoach+ mag waar nodig rekenen op individueel advies of een coaching traject (op onderdelen).

Een meerprijs is van toepassing wanneer extra lessen wenselijk zijn.

Studeren zonder examen doen


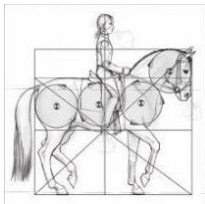
Een student ZitCoach+ is niet verplicht examen te doen. Na volledige betaling van het opleidingsbedrag en een aanwezigheid van minimaal 80 %, ontvangt de student die geen examen doet wel een certificaat van deelname en een eerlijke referentie wanneer gewenst...

Samen op het internet

De contactgegevens van de ZitCoaches worden wanneer akkoord op de Akasha- College site en op www.paardwelzijn.nl geplaatst alsmede door ons in social media gedeeld.

Bijscholing Upgrade jaarlijks

Gediplomeerde ZitCoaches doen 1 x per jaar mee met een lesdag, studiedag of draaien een dag mee met de lopende opleiding (opfris dag). Een ZitCoach+ die enkele jaren achtereen geen bijscholing volgt wordt van de Akasha College site en andere reclame-uitingen verwijderd tot er weer aan de bijscholingseis is voldaan.



1.0 Het Team

Docenten:

Anne Muller: algemeen docent

Mirjam Hakkesteegt: algemeen praktijk ondersteunend docent

Machteld van Dierendonck: Welzijn en Gedragsleer (in management en training),
ontwikkeling WOW www.equusresearch.nl

Ondersteunend:

Anne Muller: ontwikkelaar Akasha Rijkunst/WOW, eigenaar Akasha College

Mirjam Hakkesteegt en Anne Muller: opleidingscoördinatie & boekingsdesk

Pascale Nales: webmaster, vormgeving WOW

Machteld van Dierendonck: ontwikkeling WOW en andere educatieve tools

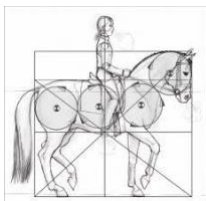
Gastdocenten worden gedurende en naar aanleiding van actuele zaken of het
verloop van de opleiding uitgenodigd.

2.0 Hoofdlocatie

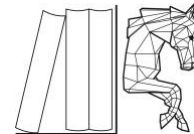
Het theoriedeel van de te volgen opleiding wordt volledig gegeven op Akasha's theorielokaal bij Akasha paardrijkschool. Voor de diverse praktijkonderdelen wordt ook vaker gebruik gemaakt van de mogelijkheden die deze manege en directe omgeving daarvan te bieden heeft.

2.1 Over Akasha's Paardrijkschool & Pension

In de provincie Brabant, tussen Cuijk en Grave bevindt zich, een beetje verstopt in het Gassels bos: Akasha's Paardrijkschool. Een eenvoudige maar zeer charmante locatie, inmiddels van alle elementaire gemakken voorzien. De accommodatie biedt plaats aan 35 paarden (31 boxen en 4 loopstalplaatsen), wanneer het weer het toelaat lopen de paarden 24/7 buiten. Een overdekte rijbaan (20 X 40), ruime uitrijgelegenheid voor korte bosritten maar ook lange tochten door verschillende natuurgebieden zijn mogelijk. Tevens kan iedereen gebruik maken van de longeercirkel, diverse paddocks en weilanden, een overdekte wasplaats, een poetsplaats (5 paarden tegelijk) en de ruime gezellige kantine. Voor de theorielessen van de cursussen en de opleidingen gebruiken we het grote leslokaal boven de kantine (= 11 x 8).



Akasha College
Tel: 06 153 165 92
Secretariaat@akasha-college.nl
NL 38 RABO 0181648458
KVK: 61437034



2.2 NAW locatie Akasha Paardrijsschool

Het adres van Akasha is Molenakker 11A, 5438 NE Gassel. Een routebeschrijving staat achter in deze syllabus. Voor de navigatie is het belangrijk te weten dat u achter het woonhuis op Molenakker 11 moet zijn. Het woonhuis ziet u linksboven op onderstaande afbeelding. De ingang van de Akasha Paardrijsschool zit ter hoogte van het woord "Akasha" (op foto zie onder) vanuit de Heidestraat. Parkeren kunt u op het eigen terrein van Akasha.



2.3 Andere locaties

Lesdagen (organisatie Akasha College) vinden gemiddeld één per maand plaats en studiedagen (organisatie (oud-) studenten) wenselijk één per kwartaal worden op diverse locaties in het land gegeven waaronder in Amstelveen bij de Amsterdamse Manege in het Amsterdamse bos; Nieuwe Kalfjeslaan 27, 1182 DB.

3.0 Calamiteiten

Bij Calamiteiten op Akasha kunt u alle vaste medewerkers van Akasha aanspreken. Zie ook "Calamiteitenplan" aan de muur op stal. Bij brand of een ZEER serieus probleem belt u eerst 112 en direct aansluitend: Anne Muller op (+31)06 153 165 92 of Maaïke de Jeu (+31) 06 191 555 52.

Bij calamiteiten op andere locaties, spreek een van de vaste medewerkers aan en volg de instructies.

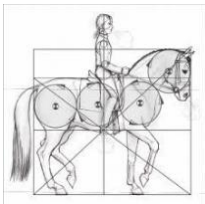
3.1 Diefstal

U bent zelf verantwoordelijk voor het opbergen van diefstalgevoelige goederen. Bent u toch iets kwijt of vermoed u diefstal? Neem dan contact op met directie.


3.2 Procedure bij vermissing/diefstal

Gaat het om een vermissing of diefstal van goederen die Akasha toebehoren, dan maakt de directie een vermissing/diefstalrapport op. De directie doet tevens aangifte bij de politie en meldt het aan de verzekering.

Gaat het om een vermissing of diefstal van uw privé spullen? Deze aangifte bij de politie doet u zelf, nadat u de vermissing/diefstal bij de opleidingscoördinator gemeld hebt.



Akasha College
Tel: 06 153 165 92
Secretariaat@akasha-college.nl
NL 38 RABO 0181648458
KVK: 61437034



3.3 Bereikbaarheid

Akasha College is telefonisch bereikbaar van maandag – vrijdag van 10.00 tot 21.00 en op zaterdag van 10.00 tot 17.00 uur op (+31) 06 153 165 92 (Anne Muller, College), of (+31) 06 191 555 52 (Maaike de Jeu Rijschool/ Pension). Buiten deze tijden is Akasha College bereikbaar op secretariaat@akasha-college.nl.

Indien u, bv. door ziekte, niet aanwezig kunt zijn tijdens een of enkele lesdagen dan verzoeken wij u dit voor aanvang van de lesdagen, cursus en/of opleidingsdagen bij de boekingsdesk (+31) 06 30291739 kenbaar te maken.

3.4 Lesdata

Lesdata en lestijden worden via de mail met studenten gecommuniceerd en alleen in noodgevallen via de groepsapp gewijzigd.

3.5 Bibliotheek

Op Akasha is een bibliotheek ingericht waar de studenten vrij zijn boeken te lezen, informatie op te zoeken, of even rustig te studeren. De aanwezige boeken zijn alleen voor gebruik in het gebouw. Uitlenen in overleg.

3.6 Adreswijziging


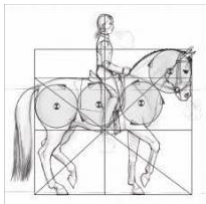
Gaat u verhuizen, of bent u verhuisd, laat het de administratie van het Akasha College even weten. Dit kunt u simpel doen, door een e-mail te sturen naar secretariaat@akasha-college.nl

Bij de melding graag de volgende gegevens vermelden:

- voor- en achternaam
- oude adres, postcode en woonplaats
- nieuwe adres, postcode en woonplaats
- de ingangsdatum van de wijziging

3.7 Informatie aanvraag

Vragen van administratieve aard of vragen met betrekking tot het onderwijs worden binnen 5 werkdagen beantwoord. Indien een langere verwerkingstijd nodig is om zorgvuldig uw vraag te kunnen beantwoorden sturen wij u binnen deze 5 dagen een ontvangstbevestiging met indicatie binnen welke termijn u antwoord van ons kunt verwachten.



4.0 Huisregels

Akasha's College is een opleidingsinstituut, waar leefbaarheid en respect naar mens en dier voorop staan. Om dit principe te kunnen handhaven zijn er binnen deze opleiding enkele algemene huisregels opgesteld. Wij verzoeken u vriendelijk zich aan deze regels te houden.

1. Ga altijd respectvol om met mens, dier en leefomgeving. Raak dieren op het terrein niet aan zonder voorafgaande toestemming van de directie en/of de eigenaar van het dier.
2. Ruim uw spullen op en gooi afval in de prullenbak.
3. Zet uw telefoon tijdens de les uit.
4. Schade veroorzaakt? Melden bij de opleidingscoördinator.
5. Rook alleen buiten het hek. Gooi ook daar geen peuken op de grond.
6. Schelden en geweld worden niet geaccepteerd.
7. Het gebruik van alcohol en drugs tijdens opleidingsdagen is verboden.
8. Volg steeds de instructies van instructeurs en personeel op.
9. Paarden en/of andere (huis)dieren mogen alleen meegenomen worden met voorafgaande toestemming van de directie. Daarbij dienen de inentingen op orde te zijn, vraag de directie voor meer informatie.
10. Houdt u aan de rijbaanregels.


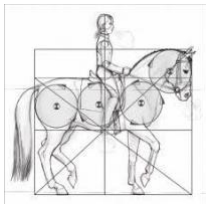
Naast de algemene huisregels kunnen ook specifieke regels van kracht zijn, bv. voor het betreden van de stallen en de omgang met paarden. Deze spelregels ontvangt u ter plaatse en wanneer nuttig of nodig. Indien van toepassing zullen nog andere situatie afhankelijke afspraken mondeling aan u vermeld worden.

4.1 Roken

Roken is nergens toegestaan op het terrein en in de gebouwen.

4.2 Beveiliging en videobewaking

Bij Akasha is 24 uur per dag internet- videobewaking actief, voor de veiligheid van alle paarden maar ook voor de veiligheid van alle aanwezigen en materialen op het terrein.



4.3 Aanvullingen en of verbeteringen

Een ieder die betrokken is bij Akasha doet zijn best om de zaken zo goed mogelijk te laten verlopen. Er kunnen zich echter situaties voordoen waar u niet tevreden bent, of waar u vragen of klachten over heeft. Wanneer u het idee heeft dat u niet goed behandeld bent of wanneer u niet tevreden bent over het onderwijs dat u krijgt, meld dit dan bij de opleidingscoördinator. De meeste problemen worden via deze coördinator opgelost.

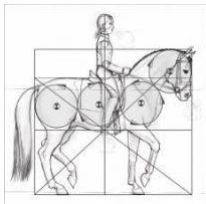
4.4 Ongewenst gedrag

Respectvol omgaan met zorgt voor een sociale en veilige leeromgeving. Dit geldt binnen en buiten het opleidingsinstituut, maar ook in de digitale wereld. Of u nou student bent of medewerker. Ga met een ander om, zoals u zelf ook behandeld wenst te worden.


Mocht u te maken hebben met ongewenst gedrag in welke vorm dan ook. Neem contact op met de opleidingscoördinator. Uiteraard wordt met informatie vertrouwelijk en zorgvuldig omgegaan.

4.5 Beeld- en geluidsmateriaal

In verband met de privacy is het niet toegestaan om foto's, video- of geluidsopnames te maken op het gehele terrein zonder voorafgaande toestemming door Akasha en de op het terrein aanwezige personen. Tijdens de opleidingsdagen kunnen door Akasha beeld- en/of geluidsopnames gemaakt worden die gebruikt kunnen worden voor opleidings- en/of promotie doeleinden. Indien u hierop geen prijs stelt dient u dat voor aanvang van de opleiding aan te geven bij de opleidingscoördinatoren.



Akasha College
Tel: 06 153 165 92
Secretariaat@akasha-college.nl
NL 38 RABO 0181648458
KVK: 61437034



5.0 Klachten, aansprakelijkheid, verzekeringen en privacy

5.1 Klachten

Als u het niet eens bent met een besluit van Akasha College of een klacht heeft, kunt u bezwaar aantekenen tegen dit besluit of een klacht indienen.

Secretariaat Akasha College, Interne klachtencommissie,

Molenakker 11A , 5438 AB Gassel

of mailen naar secretariaat@akasha-college.nl.

Uw klacht dient voorzien te zijn van een ondertekening en een dagtekening. Binnen 10 werkdagen na ontvangst van uw klacht ontvangt u per email een bevestiging van ontvangst. Een onderbouwde reactie op uw klacht kunt u binnen 4 weken na de bevestiging van ontvangst, verwachten. Elke klacht wordt vertrouwelijk behandeld. Indien de klacht over een persoon gaat, heeft deze persoon het recht op de hoogte te worden gehouden van de voortgang van de afhandeling van de klacht. Uw klacht en de afhandeling daarvan worden bewaard gedurende een periode van 5 jaar.


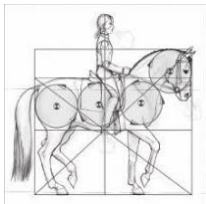
Voordat u echter tot deze stap overgaat, is het aan te bevelen om eerst uw grieven te bespreken met de veroorzaker van de klacht of grief. Vaak lost een goed gesprek al meer op dan u denkt omdat de veroorzaker vaak niet in de gaten heeft dat er een probleem speelt.

Uiteraard kunt u het niet eens zijn met de afhandeling van de klacht. Dan kunt u, na de redelijke termijn van 4 weken, bezwaar aantekenen in beroep. Akasha College heeft een overeenkomst met een onafhankelijke derde die in dergelijke situaties kan optreden. De onafhankelijke derde zal een 'bindend' advies geven.

Uw schriftelijk beroep dient geadresseerd te zijn aan: Hanneke Hazeveld, Hannekehazeveld0@gmail.com

Daarnaast heeft u de mogelijkheid om een gerechtelijke procedure starten. Deze procedure dient aanhangig te worden gemaakt bij de rechtbank te Arnhem (sector civiel), tenzij de wet dwingend anders voorschrijft. De beslissing van deze rechter is dwingend.

Alle kosten voor het instellen van een beroep komen voor rekening en risico van u, tenzij het bindend advies of de gerechtelijke uitspraak anders aangeven.



5.2 Aansprakelijkheid

Akasha College kan niet aansprakelijk gesteld worden voor diefstal tijdens de cursus- opleidings- of examendagen en voor ongevallen en calamiteiten tijdens studieactiviteiten, tenzij grove schuld aannemelijk kan worden gemaakt.

Risico-acceptatie

U bent er van op de hoogte, en u accepteert het risico dat inherent is aan het berijden van en het omgaan met paarden, welk risico voortvloeit uit de eigen energie van het dier en daarmee samenhangende onberekenbaarheid en welke risico zich kan manifesteren voorafgaand, tijdens en na afloop van de aan u gegeven instructies.

Verzekeringen

Akasha College is verzekerd bij Equine Risk voor aansprakelijkheid (kosten) die voortvloeien uit ongevallen tijdens de opleiding – en leeractiviteiten. Akasha College is niet aansprakelijk voor het gedrag van haar studenten of cursisten buiten de lessituaties.

5.3 Annulering

Door inschrijving voor een opleiding gaat u een overeenkomst aan met Akasha College waarbij een wederzijdse verplichting ontstaat. Deze wederzijdse verplichtingen kunt u vinden op de overeenkomst en de daarbij horende algemene voorwaarden, studiegids en gedragscode.

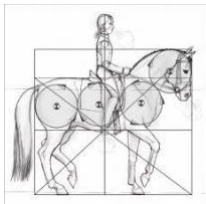
Wanneer u, om welke reden dan ook, niet, of maar gedeeltelijk, deelneemt (of kunt deelnemen) aan een opleiding, cursus of workshop waarvoor u zich heeft ingeschreven, ontvangt u de door u betaalde gelden niet terug. Bij annulering (anders dan binnen 14 dagen na toezending inschrijfformulier) voor of tijdens de opleiding blijft u ook te allen tijde zelf aansprakelijk voor nakoming van uw betalingsverplichting zoals deze is overeengekomen door ondertekening van het inschrijfformulier. Indien er toch een wettelijke grond is voor terugbetaling dan worden de door Akasha College terug te betalen gelden binnen een tijdsbestek van 30 dagen, na vaststelling besluit, gerestitueerd. Restitutie vindt plaats op het bij Akasha College bekende IBAN.

5.4 Verzekering


Heeft u al een vorm van een annuleringsverzekering check dan de polisvoorwaarden of ook de overeengekomen bepalingen van de te volgen opleiding of cursus onder de dekking vallen.

Om uzelf voor onvoorziene omstandigheden toch zekerheid te kunnen bieden heeft u de mogelijkheid om ten tijde van uw inschrijving een annuleringsverzekering af te sluiten (MEEUS verzekeringen).

U verzekert zich daarmee voor het annuleren van de opleiding, cursus of workshop bij overmacht situaties.



Akasha College
Tel: 06 153 165 92
Secretariaat@akasha-college.nl
NL 38 RABO 0181648458
KVK: 61437034



5.5 Privacy

Het inzien van uw gegevens is slechts toegestaan aan medewerkers die verbonden zijn aan Akasha College. U kunt dan denken aan de directie, opleidingscoördinator, docenten en secretariaat medewerkers.

Verstrekking van gegevens aan buitenstaanders gebeurt alleen als u daarmee instemt of in geval van een wettelijke verplichting.

Tijdens de eerste lesdag worden studenten uitgenodigd om deel te nemen aan een groep whatsapp of om op een andere manier groepsgewijs gegevens uit te wisselen.

6.0 Inschrijving en studiekosten

6.1 Inschrijving

Inschrijving voor een cursus of opleiding vindt plaats door het inschrijvingsformulier in te vullen en op te sturen. De inschrijving (garantie op plaats in de eerstvolgende opleiding) is pas definitief wanneer het inschrijfgeld voldaan is. De kosten voor de inschrijving dienen bij inschrijving te worden voldaan. Zie het opleidingsblad en het inschrijfformulier voor verdere informatie.

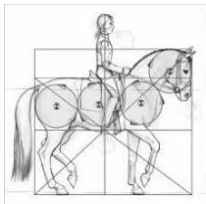
Akasha College streeft ernaar om iedereen die zich aanmeldt voor de opleiding te voorzien van een studieplek. Mocht het onverhoopt toch voorkomen dat de opleiding vol is, dan zal Akasha College u hier over per omgaande berichten en zich inzetten om een passende oplossing/overbrugging te zoeken.

Bij inschrijving gaat u akkoord met onze Algemene Voorwaarden. Akasha College informeert u wanneer de betaling ontvangen is en uw inschrijving compleet is.


6.2 Toelatingseisen (zie ook opleidingsbladen)

Elke student die voldoet aan de instroomvoorwaarden; post HBO werk en denkniveau, ORUN II (alleen met praktijkervaring) of III of een ander voor ons aanvaardbaar vergelijkbaar traject en rijniveau, of een HBO opleiding in gerelateerde onderwerpen afgerond, mag op de opleiding ZitCoach+ zonder intake instromen. Voldoe je niet aan deze voorwaarden dan zal je ons moeten overtuigen in een intake gesprek (met EV rijden).

Op diverse locaties kunnen we gebruik maken van paarden die tijdens de praktijklessen tegen betaling door Akasha College studenten gebruikt kunnen worden. De student ZitCoach+ zorgt dat hij/zij liefst met verschillende paarden (ook thuis) het materiaal kan oefenen.



Akasha College
Tel: 06 153 165 92
Secretariaat@akasha-college.nl
NL 38 RABO 0181648458
KVK: 61437034



6.3 Studiekosten

Zie voor de geldende prijzen het opleidingsblad van de ZitCoach+ opleiding.

De genoemde prijzen zijn inclusief lesmateriaal. Exclusief koffie/thee/limonade en versnaperingen tijdens de lesdagen. Lunch, lespaarden, box huur en exclusief examenkosten..

Overnachtingsmogelijkheden voor de studenten zijn niet aanwezig op het terrein.

De lesboekenpaard.nl (MBO+ pakket) gelden als voldoende lesstof om deel te kunnen nemen aan de gekozen opleiding. Dit is een digitale bundel waarop u geabonneerd wordt gedurende de opleiding.

Eigen paarden kunnen in overleg meegenomen worden, er is beperkt plaats. De kosten hiervoor bedragen € 20.00 per dag voor stalling en/of paddock. Gebruikte ruimtes graag schoon achterlaten,. Zie ook de Algemene Voorwaarden.


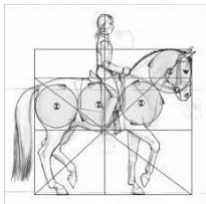
6.4 Fiscus voor bedrijven

Akasha College is een CRKBO geregistreerde opleiding daarom; indien de (zelfstandig) ondernemer, werkgever of diens werknemer een ZitCoach+ opleiding volgt, kan 100% van de opleidingskosten ten laste van de winst worden gebracht. Voor nadere informatie hierover kunt u contact opnemen met uw accountant of de Belastingtelefoon voor bedrijven (0800) 0543.

Of kijk op www.belastingdienst.nl. De verantwoordelijkheid voor de aanvraag ligt bij de ondernemer of werkgever.

6.5 Voor particulieren:

Wist u dat u ook als particulier kosten kunt aftrekken bij de belastingdienst? Cursus of opleidingskosten kunnen vaak opgegeven worden bij de belastingaangifte onder de post scholingskosten. Voorwaarde is dat de cursus als doel heeft uw economische en maatschappelijke positie te verbeteren. Wilt u meer informatie over wat nu precies wel of niet aftrekbaar is voor de belasting, bel dan met de Belastingtelefoon particulieren (0800) 0543 of kijk op www.belastingdienst.nl.



7.0 Toetsing & examineren

7.1 Inleiding

De professionele opleiding duurt twee jaar en kent meerdere toets momenten om uzelf en de docent(en) informatie te geven hoe het staat met uw studievoortgang en op welke punten eventueel extra aandacht besteed moet worden. Deze toetsen noemen we dan ook voortgangstoetsen.

In het opleidingsblad staat hoe en wanneer in de opleiding een examen of examens plaatsvinden. Het betreft hier alleen de examens die meetellen voor een bepaald onderdeel waarvoor u uiteindelijk het certificaat/diploma voor kan behalen. Het gaat bijvoorbeeld om werkstukken, portfolio's, proeven van bekwaamheid, projecten, enz.

Het theorie examen vindt plaats op de laatste opleidingsdag. De andere examens op een nader te plannen datum na afronding van de studie.

Examenreglement

Art. 1.0 Toelating

Degenen die bij Akasha College als studenten zijn toegelaten en voldoen aan de gestelde voorwaarden hebben recht op deelname aan de examenvoorzieningen van de betreffende opleiding.

De student dient m.b.t. de toegang tot de examenvoorzieningen:

- In bezit te zijn van een geldige studieovereenkomst
- Een aanwezigheid percentage van 90%
- Zich kunnen legitimeren d.m.v. een geldig legitimatiebewijs

Art. 1.1 Deelname

Studenten die niet hebben deelgenomen aan het reguliere examen kunnen nog wel aan de volgende examengelegenheid deelnemen maar hieraan kunnen extra kosten verbonden zijn.

Art. 1.2 Vrijstelling

Vrijstellingen van (delen van) examens worden niet verleend.

Art. 1.3 Fraudebepalingen


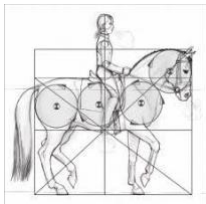
Lid 1 Procedure

De examencommissie treft maatregelen tegen studenten die m.b.t. de examinering onregelmatigheden plegen. Voordat de maatregel wordt opgelegd, wordt de student gehoord.

Lid 2 Onregelmatigheden

Als onregelmatigheid wordt aangemerkt:

- Fraude (o.a afkijken, plagiaat, inleveren van door anderen gemaakt werk)
- Het niet opvolgen van de gegeven instructies
- Het gebruiken van hulpmiddelen die niet zijn toegestaan



Lid 3 Maatregelen

De volgende maatregelen kunnen door de examencommissie, al dan niet in combinatie met elkaar, tot uitvoering worden gebracht:

- Het bepalen dat het diploma, het certificaat dan wel de cijferlijst slechts wordt uitgereikt nadat opnieuw is deelgenomen aan een examen of onderdelen daarvan
- Het ongeldig verklaren van de uitslag van het betreffende examen
- Het voorstellen van disciplinaire maatregelen (schorsing of verwijdering conform de procedureafspraken in de regelingen in de onderwijsovereenkomst)

Lid 4 In kennis stellen

Alle partijen die betrokken zijn bij de ondertekende onderwijsovereenkomst van de betreffende opleiding worden schriftelijk van de maatregel(en) in kennis gesteld.

Lid 5 Gedrag medewerkers

Indien de onregelmatigheid te wijten is aan het gedrag van medewerkers van Akasha Rijschool of College of aan het gedrag van functionarissen die door Akasha College zijn aangetrokken, worden de maatregelen als bedoeld in lid 3 alleen toegepast voor zover de student zelf verantwoordelijk is voor de betreffende onregelmatigheid.

Art. 1.4 Toezicht

Lid 1 Intern toezicht

De examencommissie houdt toezicht op de kwaliteit van de examinering en de specifieke onderdelen ervan in het bijzonder: constructie, vaststelling, afname, beoordeling en diplomering/certificering. Waar nodig initieert zij verbeteracties.

Lid 2 Externe borg van de examens

Het streven is om bij de examinering, waar mogelijk, deskundigen uit het beroepenveld in te schakelen.

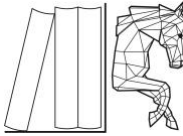
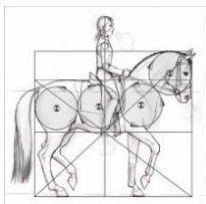
Art. 1.5 Uitslag

De uitslag van elk examen wordt binnen 10 werkdagen (2 kalenderweken) na afname van het examen bekend gemaakt. Indien het examen uit een werkstuk of een omvangrijke praktijkopdracht bestaat, kan een aangepaste termijn van toepassing zijn. Deze termijn wordt vermeld op het opleidingsblad. De uitslag wordt mondeling en schriftelijk aan de student meegedeeld.

Art. 1.6 Inzage examenwerk

Binnen 10 werkdagen nadat een examenresultaat bekend is gemaakt, heeft de student het recht om:

- Het beoordeelde examenwerk eenmalig in te zien (voor zover dat gezien de aard en werkwijze van het examen mogelijk is)
- Een toelichting op het examen te verkrijgen en om een motivering van de beoordeling te vragen onder toezicht van een lid van de examencommissie.



De verzoeken hiertoe kan de student schriftelijk indienen bij de examencommissie die het verzoek schriftelijk binnen vijf werkdagen bevestigt.

Art. 1.7 Bezwaar en beroep

Studenten kunnen tegen de uitslag van het examen bezwaar c.q. beroep aantekenen (zie hiervoor het deel klachten van deze studiegids).

Art. 1.8 Uitslagregels

Lid 1 Waardering

Per examen of certificeerbare eenheid wordt door de examencommissie vastgesteld of een student hiervoor geslaagd is of niet. Deze eindwaardering wordt weergegeven als (keuze uit één van vier mogelijkheden):

- a) - goed - voldoende - onvoldoende
- b) - voldoende - onvoldoende
- c) - voldaan - niet voldaan
- d) door één van de volgende cijfers:

10 = uitmuntend: 9 = zeer goed: 8 = goed: 7 = ruim voldoende: 6 = voldoende: 5 = bijna voldoende: 4 = onvoldoende: 3 = gering: 2 = slecht: 1 = zeer slecht.

Lid 2 Geslaagd

Een student is geslaagd indien:

- Bij examinering het behaalde percentage 75% of hoger is, of de eindwaardering voldoende of goed is behaald:
- Voldaan is aan de overige eisen die aan de behaalde resultaten worden gesteld.

Deelcijfers worden vastgesteld tot op één decimaal: het eindcijfer wordt afgerond tot een heel getal.

De cijferbepaling kan per examen onderdeel verschillen. Zie verder de opleidingsbladen

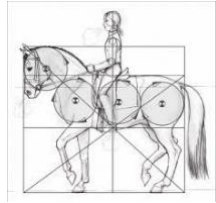
Art. 1.9 Herkansing en studieadvies

Lid 1 Herkansing

Een student heeft het recht om een examen tegen betaling te

herkansen. Lid 2 Studieadvies aan de student

Het opleidingsteam adviseert de student, die ook na de herkansing(en) niet is geslaagd, nadrukkelijk over wel of geen voortzetting van de opleiding en reikt de student indien nodig andere vervolgmogelijkheden aan. Deze mogelijkheden kunnen zijn bijscholing, gerelateerde cursussen of privé lessen. Uiteraard zijn hier kosten aan verbonden.



Art. 2.0 Bekendmaking

Alle beschikbare gegevens over de planning, organisatie, inhoud en vorm van de examens worden in het opleidingsblad van de betreffende opleiding vermeld.

Art. 2.1 Hulpmiddelen

Studenten worden vooraf op de hoogte gebracht van de (extra) hulpmiddelen die zij bij het examen mogen gebruiken. Indien een student zelf bepaalde hulpmiddelen nodig heeft mogen deze alleen gebruikt worden na voorafgaande toestemming. De student dient het gebruik van deze hulpmiddelen minimaal 4 weken voor het examen schriftelijk aan te vragen bij de examencommissie.

Art. 2.2 Aanwezigheid

Lid 1 Tijdstip

De student dient over het algemeen minimaal tien minuten voor aanvang van een examen (betreft vooral de schriftelijke examens die in groepsverband worden afgenomen) aanwezig te zijn, tenzij bij aanvang van de betreffende opleiding anders kenbaar gemaakt is.

Lid 2 Legitimatie

De student dient zich op verzoek bij aanvang van het examen te kunnen legitimeren met een geldig legitimatiebewijs.

Art. 2.3 Gang van zaken

Lid 1 Vóór aanvang van het examen

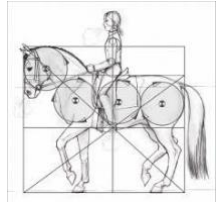
- Per examenlokaliteit is minimaal één surveillant en één reservesurveillant aangewezen
- Zo nodig zijn er i.v.m. de overzichtelijkheid en het aantal studenten meer surveillanten per examenlocatie aanwezig
- De surveillant is verantwoordelijk voor de inrichting van de examenlokaliteit
- De surveillant beschikt over een lijst van examenkandidaten en informatie over de toegestane hulpmiddelen / benodigde examenmaterialen

Lid 2 Tijdens het examen

- De surveillant ziet er op toe dat het examen rustig en ordelijk verloopt
- De surveillant vermeldt eventuele onregelmatigheden op het proces-verbaalformulier en geeft dit door aan de examencommissie.
- De student mag over het algemeen de examenlokaliteit pas na bepaalde tijd verlaten.

Lid 3 Aan het eind van de examen

- De studenten leveren het examenwerk / de gemaakte opgaven in bij een surveillant
- De surveillant draagt er zorg voor, dat de student de presentielijst tekent
- De surveillant controleert of het ingeleverde examen volledig is en noteert de ontvangst op de kandidatenlijst.



Art. 2.5 Bewaartermijn

Gemaakte examens worden samen met de beoordelingscriteria door Akasha College gedurende minimaal één jaar bewaard tenzij de student(en) al dan niet gediplomeerd of gecertificeerd de opleiding verlaat. Van deze termijn kan gezien aard of omvang van het examenwerk worden afgeweken.

Art. 2.6 Geheimhouding

Een ieder die betrokken is bij de uitvoering van de examinering en daarbij de beschikking krijgt over vertrouwelijke gegevens is verplicht tot geheimhouding daarvan.

Art. 2.7 Onvoorziene omstandigheden

In gevallen waarin de examenregeling niet voorziet, en waaromtrent een onmiddellijke beslissing noodzakelijk is, beslist de examencommissie. De commissie deelt haar beslissing z.s.m. schriftelijk mee aan alle betrokkenen.

Akasha's College
Molenakker 11 a 5438 NE Gassel
www.paardwelzijn.nl
www.akasha-college.nl
www.lesboekenpaard.nl

